

# STEP 1 パスワード設定不要♪ デジタル箱根フリーパスのチケット取得まで

旅行時に携帯するスマートフォンで  
操作ください

予約完了後、旅行開始日の10~7日前に  
WEB販売センターからメールでお知らせするURLよりスマートフォンにて  
専用サイト「EMotオンラインチケット」へアクセスください。



## メール着信

ここからの行程  
は参加者全員  
必要な作業です

着信メールに記載のURL  
より直接専用サイトへ遷移

EMotオンラインチケットの  
ログイン画面に遷移

東武トップツアーズWEB販売センター  
multimedia@tobutoptours.co.jpより  
代表者様に  
専用サイトに遷移するためのURLを  
参加者全員分お送りいたします。  
誰がどのURLを使用するか決めて  
参加者に共有をお願いいたします。

下記URLからチケット  
を取得してください  
www.emot-  
tickets.jp/login?la  
nguage=ja&site=  
&coupon=KFxE8  
58641CDVER1



スマートフォン  
からURLをタップ



今回の  
ガイドラインでは  
メールアドレスでの  
ログイン方法を  
ご案内いたします  
(一部SNSよりロ  
グイン可能です)

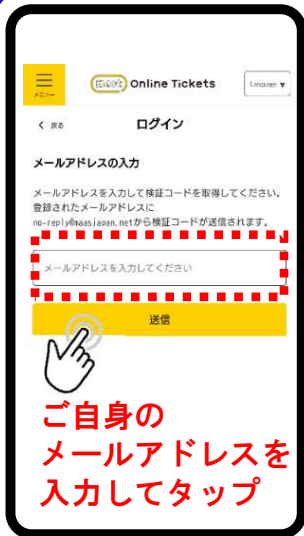
### 【メールアドレスでログイン時のご注意事項】

携帯電話のキャリアメール (@docomo.ne.jp,  
@ezweb.ne.jp, @softbank.ne.jp, @i.softbank.jpなど)  
にてフィルタ設定をされている場合には、メールが届かないケースが  
ございます。別のメールアドレスやSNS連携 (Facebook対応不可)  
でのアカウント登録をご確認ください。

登録のメールアドレスを  
入力する

検証コードを入力して  
ログインする

EMotオンラインチケット  
のチケット取得画面に遷移

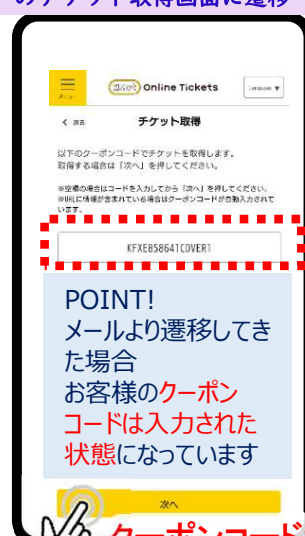


ご自身の  
メールアドレスを  
入力してタップ

登録した  
メールアドレス  
に検証コードを  
通知するメール  
が届きます



届いた  
メール内の  
検証コードを  
入力し  
次へをタップ



クーポンコードが  
入力されていることを  
確認して次へをタップ

利用開始日を入力する  
注意点あり

チケット取得ボタンが  
表示される



ご利用開始日を  
入力して次へを  
タップ



引き換えるを  
タップで  
チケット取得  
操作完了です



STEP1完了

事前にここまで  
操作完了  
いただけます

入力するのは出発日です！  
チケット取得後に  
利用開始日の変更操作はでき  
ません。誤入力した場合はWEB販  
売センターへご連絡ください。

# STEP 2 出発日当日 デジタル箱根フリープランを利用する

旅行時に携帯するスマートフォンで  
操作ください

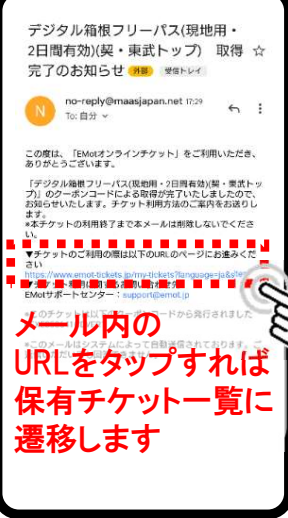


メール  
CHECK!

STEP1で  
チケット取得まで  
完了した時点で  
登録のメールアドレス  
にお知らせメール  
が届いています！

出発日当日に  
こちらのメールから  
アクセスするのが  
便利です。

EMotオンラインチケット  
の保有チケット一覧へ  
遷移する



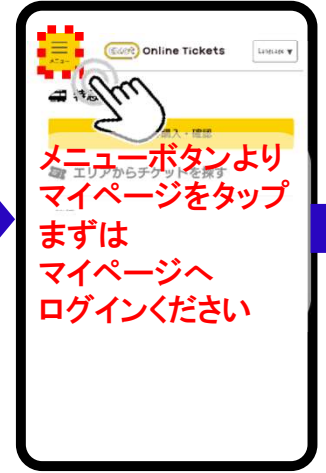
メール内の  
URLをタップすれば  
保有チケット一覧に  
遷移します

または

スマートスマートフォン端末で、  
EMotオンラインチケットから  
直接アクセスも可能



Webで買うボタンを  
タップ



メニューボタンより  
マイページをタップ  
まずは  
マイページへ  
ログインください

EMotオンラインチケットから  
マイページに遷移した場合  
※メールからの遷移だと不要

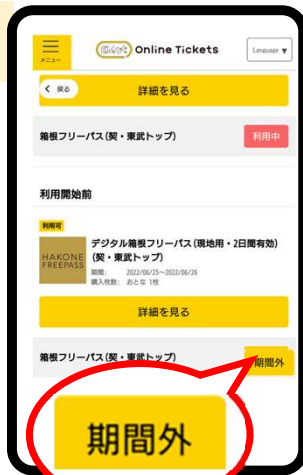
保有チケット一覧画面へ移動

利用日前は「期間外」であったボタンが  
利用日になると「使う」に切り替わります。



マイページの  
保有チケット一覧  
をタップ

利用日前



期間外

利用日 当日



使う

利用日になっ  
たら「使う」を  
タップ

デジタルフリーパスが  
「利用中」の表示に変更

デジタルフリーパス  
表示画面



利用中

「利用中」をタップ

フリー区間の各運輸機関に  
乗り降りの際はその都度  
右のアニメーション画面を  
提示ください  
※ブックマークなど  
していただくと便利です  
※電池残量にご注意ください

！ご注意ください！  
「詳細を見る」ボタンを  
タップすると箱根フリーパスの  
説明画面に遷移します



【ご案内】  
小田急線  
(新宿～小田原)  
をご利用時は  
自動改札機または  
有人改札口に設置  
している読取端末  
にQRコードを  
かざしてご利用  
ください。

●優待・割引施設の内容については、WEBサイト @「箱根ナビ」内の  
箱根フリーパス優待・料金・運賃割引施設一覧をご確認ください。

QRコードは(株)デンソーウェーブの登録商標です